



Inspiron 23



Vistas

Reclinable

Especificaciones

Copyright © 2014 Dell Inc. Todos los derechos reservados. Este producto está protegido por las leyes de EEUU y las leyes internacionales sobre el derecho de copia y la propiedad intelectual. Dell y el logotipo de Dell son marcas comerciales de Dell Inc. en Estados Unidos y otras jurisdicciones. El resto de marcas y nombres que se mencionan son marcas comerciales de sus respectivas empresas.

2014 - 02 Rev. A00

Modelo normativo: W10C | Tipo: W10C001

Modelo de equipo: Inspiron 23 Modelo 5348

NOTA: Las imágenes en este documento quizá difieran con su equipo dependiendo de la configuración que haya ordenado.



Frente



Izquierda




Derecha



Panel posterior

Frente



1 Micrófono izquierdo

Provee entrada de sonido digital de alta calidad para grabar audio, llamadas, entre otros.

2 Cámara

Le permite chat de video, tomar fotografías y grabar videos.

3 Pestillo de la tapa de la cámara

Cubre la lente de la cámara del equipo. Deslice el pestillo hacia el lado derecho del equipo para cubrir la lente de la cámara.

4 Indicador luminoso de estado de la cámara

Se enciende cuando la cámara está en uso.

5 Micrófono derecho

Provee entrada de sonido digital de alta calidad para grabar audio, llamadas, entre otros.

6 Altavoces

Brinda una salida de audio.



Frente



Izquierda

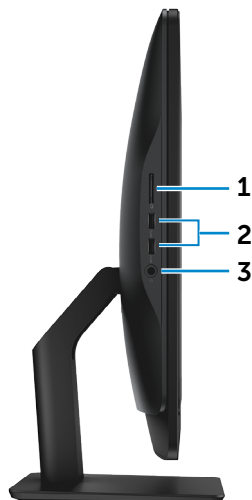


Derecha



Panel posterior

Izquierda



1 Lector de tarjetas multimedia

Lectura y escritura en tarjetas multimedia.

2 Puertos USB 3.0 (2)

Conecte periféricos como dispositivos de almacenamiento, impresoras, etc. Permite la transferencia de datos a una velocidad de hasta 5 Gb por segundo.

3 Puerto de audífonos

Conecte un audífono, un micrófono o un combo audífono/micrófono (diadema).



Frente



Izquierda

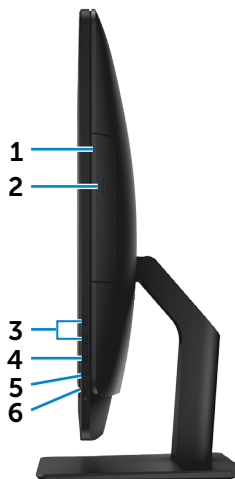


Derecha



Panel posterior

Derecha



1 Unidad óptica

Lee y escribe en CD, DVD y discos Blu-ray.

2 Botón de expulsión de la unidad óptica

Púlselo para abrir o cerrar la bandeja de la unidad óptica.

3 Botones de control de brillo (2)

Le permite aumentar o disminuir el brillo de la pantalla.

4 Botón de selección de fuente de entrada/apagado de pantalla

Seleccione el origen de entrada. Mantenga pulsado y entonces suelte para cambiar entre las fuentes de entrada.

NOTA: Manténgalo pulsado para apagar la pantalla; púlselo de nuevo para encenderla.

5 Indicador luminoso de actividad de la unidad del disco duro

Se enciende cuando el equipo lee de o escribe en la unidad de disco duro.

6 Botón de encendido

Presione para encender el equipo si se apaga o está en estado de suspensión.

Presione para colocar el equipo en estado de suspensión si se enciende.

Pulse y mantenga pulsado durante 10 segundos para forzar el apagado del equipo.

NOTA: Puede personalizar el comportamiento del botón de encendido en las opciones de encendido. Para obtener más información, consulte el apartado **Yo y mi Dell** en dell.com/support.



Frente



Izquierda




Derecha



Panel posterior

Panel posterior



1 Indicador luminoso de la fuente de alimentación

Indica si la unidad de la fuente de alimentación está encendida y operativa.

2 Botón de diagnóstico de la fuente de alimentación

Manténgalo pulsado para diagnosticar la unidad de la fuente de alimentación.

3 Puertos USB 2.0 (5)

Conecte periféricos como dispositivos de almacenamiento, impresoras, etc. Permite la transferencia de datos a una velocidad de hasta 480 Mbps.

4 Puerto de red

Conecte el cable Ethernet (RJ45) de un router o módem de banda ancha para acceso a la red o a Internet.

5 Puerto HDMI de entrada

Conecte una consola de juegos, reproductor Blu-ray u otros dispositivos habilitados con salida de HDMI.

6 Puerto HDMI de salida

Conecte una TV u otro dispositivo habilitado con entrada de HDMI. Provee salida de audio y video.

7 Puerto de salida de audio

Conecte los dispositivos de salida de audio como los altavoces, amplificadores, entre otros.

8 Ranura del cable de seguridad

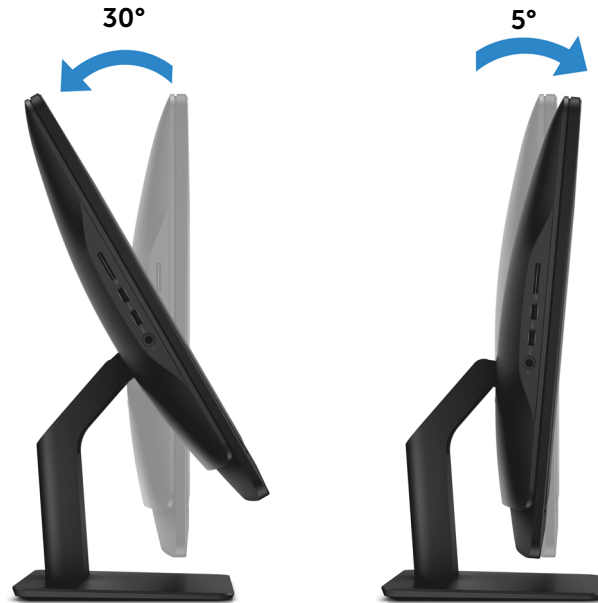
Conecte un cable de seguridad para evitar movimientos no autorizados de su equipo.

9 Puerto de alimentación

Sirve para conectar un cable de alimentación para suministrar energía al equipo.



Reclinable



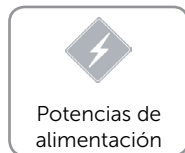

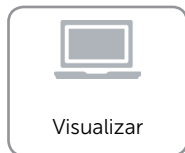



Especificaciones

Dimensiones y peso

Alto	432,40 mm (17 pulg.)	
Ancho	567,50 mm (22,34 pulg.)	
Profundidad:		
No-táctil	60 mm (2,36 pulg.)	
Táctil	58,60 mm (2,30 pulg.)	
Peso (máximo):	Sin base	Con base
No-táctil	7,33 kg (1,61 lbs)	9,24 kg (2,07 lbs)
Táctil	8,31 kg (1,86 lbs)	10,22 kg (2,29 lbs)

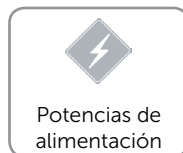


NOTA: El peso de su equipo variará en función de la configuración adquirida y las diferentes características de fabricación.





Información del sistema

Modelo de equipo	Inspiron 23 Modelo 5348
Procesador	<ul style="list-style-type: none">• Intel Pentium Dual-Core (4.ª generación)• Intel Core i3 (4.ª generación)• Intel Core i5 (4.ª generación)• Intel Core i7 (4.ª generación)
Caché L1	64 KB por núcleo
Caché L2	256 KB por núcleo
Caché L3	Hasta 8 MB
Conjunto de chips	Intel H87


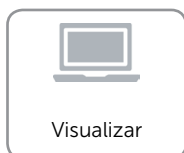





Especificaciones

Memoria

Conectores	Dos conectores SODIMM
Escriba	Canal dual DDR3
Velocidad	Hasta 1600 MHz
Configuraciones compatibles	2 GB, 4 GB, 8 GB y 16 GB





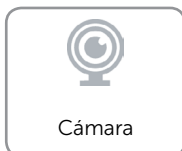
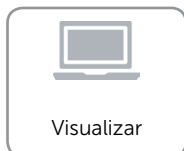


Puertos y conectores

Externa:

Red	Un puerto RJ45
USB	<ul style="list-style-type: none">• Dos puertos USB 3.0• Cinco puertos USB 2.0
Audio/Vídeo	<ul style="list-style-type: none">• Un puerto para auriculares y micrófono• Un puerto de salida de audio• Un puerto de entrada HDMI• Puerto de salida HDMI

Interno:

Tarjeta M.2	Una ranura de tarjeta M.2 para tarjeta combo Wi-Fi y Bluetooth
-------------	--








Comunicaciones

Ethernet

Controlador de Ethernet de 10/100/1000 Mbps integrado en la placa base

Conexión inalámbrica

- Wi-Fi 802.11 n/ca
- Wi-Di (Wireless Display)
- Bluetooth 4.0





Especificaciones

Vídeo

Controlador:

Integrado

Gráficos de alta definición Intel 4600

Discreto

AMD Radeon R7 A265

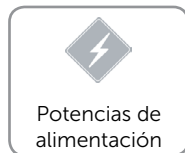

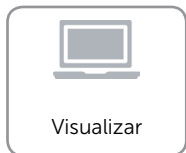

Memoria:

Integrado

Memoria compartida del sistema

Discreto

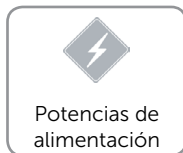

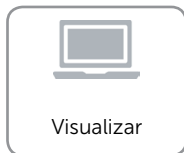

Hasta 2 GB





Audio


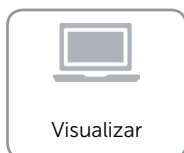

Controlador	Audio de alta definición Intel con Waves MaxxAudio
Altavoces	Dos
Salida de altavoces:	
Promedio	4 vatios
Pico	4,5 vatios
Micrófono	Micrófono en línea digital en el montaje de la cámara
Controles de volumen	Menús de programa





En almacenamiento

Interfaz	SATA 6,0 Gbps
Disco duro	Una unidad de 2,5 pulgadas
Unidad óptica	Una unidad SATA de 9,5 mm
Unidades compatibles	<ul style="list-style-type: none">• DVD+/-RW• Combo de unidad Blu-ray






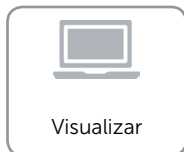

Lector de tarjetas multimedia

Escriba

Una ranura 4 en 1

Tarjetas compatibles


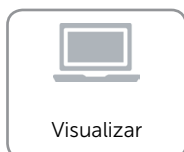

- Tarjeta SD
- Tarjeta SD de capacidad extendida (SDXC)
- Tarjeta Multimedia (MMC)
- SD de alta capacidad (SDHC)





Visualizar

Escriba	<ul style="list-style-type: none">• Full HD WLED de 23 pulgadas• Full HD WLED táctil de 23 pulgadas (opcional)
Resolución (máxima)	1920 x 1080 píxeles
Dimensiones:	
Alto	286,42 mm (11,28 pulg.)
Ancho	509,18 mm (20,05 pulg.)
Diagonal	584,20 mm (23 pulg.)
Tasa de actualización	60 Hz
Ángulo de visualización (horizontal y vertical)	178 grados
Separación entre píxeles	0,2652 mm x 0,2652 mm
Controles	Botones de aumento y reducción de brillo en la pantalla





Especificaciones

Base

Reclinable	-5 grados a 30 grados
Ancho	225 mm (8,85 pulg.)
Profundidad	205 mm (8,07 pulg.)



Dimensiones
y peso



Información
del sistema



Memoria




Puertos
y conectores



Comunicaciones



Vídeo




Audio



En
almacenamiento




Lector de tarjetas
multimedia




Visualizar



Base



Cámara



Potencias de
alimentación



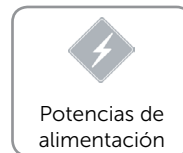

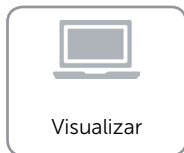

Entorno del
equipo



Cámara

Resolución:


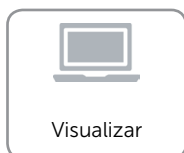

Imagen estática	0,92 megapíxeles
Vídeo	1280 x 720 píxeles (HD) a 30 fps (máximo)
Ángulo de visión en diagonal	74 grados





Potencias de alimentación

Voltaje de entrada	100 VAC–240 VAC
Frecuencia de entrada	50 Hz–60 Hz
Intensidad de entrada (máxima)	2,60A





Entorno del equipo

Nivel de contaminación transmitido por el aire G1 según se define en ISA-S71.04-1985

	Funcionamiento	En almacenamiento
Intervalo de temperatura	De 5 °C a 35 °C (41 °F a 95 °F)	De -40 °C a 65 °C (-40 °F a 149 °F)
Humedad relativa (máxima)	De 10% a 90% (sin condensar)	De 10% a 95% (sin condensar)
Vibración (máxima)*	0,66 GRMS	1,30 GRMS
Impacto (máximo)	110 G [†]	160 G [‡]
Altitud (máxima)	De -15,20 m a 3048 m (-50 pies a 10 000 pies)	De -15,20 m to 10 668 m (-50 pies a 35 000 pies)

* Utilizando un espectro de vibración aleatoria que simula el entorno del usuario.

† Medido usando un pulso de media onda de 2 ms con la unidad de disco duro en funcionamiento.

‡ Medido usando un pulso de media onda de 2 ms con la unidad de disco duro en posición aparcada.

